



H o m e s c h o o l i n g

Lectura y Escritura Para Mí:

Aprender a leer

Este libro pertenece a:

Lectura y Escritura Para Mi:

Aprender a leer

© 2017 All rights reserved by Abby Hinojos.

No part of this publication may be reproduced, or transmitted in any form or by any means.

Ninguna parte de esta publicación puede ser reproducida de ninguna manera.

Busca otros libros:

Lectura y Escritura Para Mí: Leyendo la Biblia

Matemáticas Para Mí: Niveles A-F


La Niña Que No Va a la Escuela

Letra A

Di el sonido de la letra A y trázala.

A

a




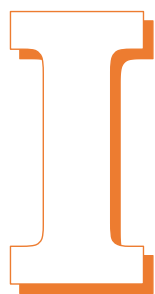
Letra E

Di el sonido de la letra E y trázala.




Letra l

Di el sonido de la letra l y trázala.



Letra O

Di el sonido de la letra O y trázala.




Letra U

Di el sonido de la letra U y trázala.

U

u



Las vocales

Di el sonido de cada vocal y traza cada una.

A E I O U


a e i o u

U A I O E

e o a i u

Sílabas con M

Di los sonidos y forma sílabas.

| | | | |
|---|---|---|----|
|  | m | a | ma |
| | m | e | me |
| | m | i | mi |
| | m | o | mo |
| | m | u | mu |

Escribe las sílabas.




Palabras con M

Lee las sílabas y las palabras.

| | |
|----|------|
| ma | mamá |
| me | mima |
| mi | memo |
| mo | amo |
| mu | Mimi |

Escribe las palabras: Memo, amo, Mimi, mima.



Oraciones con M

Lee las oraciones y escríbelas.



Mi mami me ama.

Handwriting practice lines for the sentence "Mi mami me ama." consisting of four sets of three horizontal lines (top solid, middle dashed, bottom solid).


Amo a mi mami.



Handwriting practice lines for the sentence "Amo a mi mami." consisting of four sets of three horizontal lines (top solid, middle dashed, bottom solid).

Sílabas con L

Di los sonidos y forma sílabas.

| | | | |
|---|---|---|----|
|  | l | a | la |
| | l | e | le |
| | l | i | li |
| | l | o | lo |
| | l | u | lu |

Escribe las sílabas.



Palabras con L

Lee las sílabas y las palabras.


| | |
|----|-------|
| la | loma |
| le | malo |
| li | mula |
| lo | lima |
| lu | muela |

Escribe las palabras: loma, mula, lima, malo.




Colorea

Colorea las figuras con sílabas “ma” de color amarillo, las “me” de color naranja, las “mi” de color verde, las “mo” de color café, las “mu” de color rosa, y las sílabas con L de color azul.



Colorea

Colorea las figuras con sílabas “la” de color verde, las “le” de color café, las “li” de color amarillo, las “lo” de color azul, y las “lu” de color naranja.



Oraciones con L


Lee las oraciones y escríbelas.



Memo ama a la mula.

Handwriting practice lines for the sentence "Memo ama a la mula." consisting of four sets of three horizontal lines (top solid, middle dashed, bottom solid).


La lima mala.



Handwriting practice lines for the sentence "La lima mala." consisting of four sets of three horizontal lines (top solid, middle dashed, bottom solid).

Sílabas con P

Di los sonidos y forma sílabas.

| | | | |
|---|---|---|----|
|  | p | a | pa |
| | p | e | pe |
| | p | i | pi |
| | p | o | po |
| | p | u | pu |

Escribe las sílabas.




Palabras con P

Lee las sílabas y las palabras.

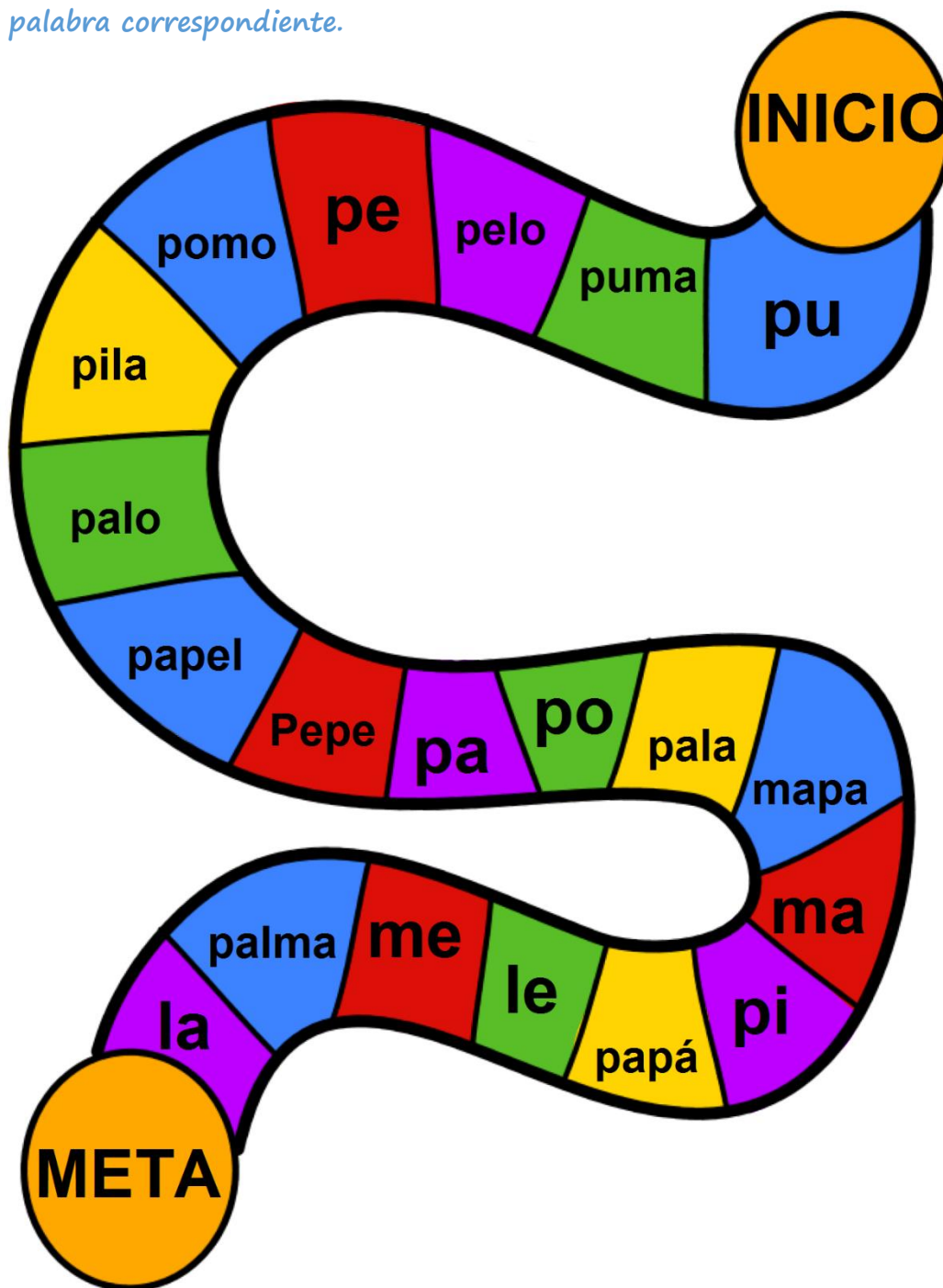
| | |
|----|-------|
| pa | pala |
| pe | pila |
| pi | puma |
| po | pomo |
| pu | papel |

Escribe las palabras: pala, papel, puma, pomo.



Juego de la oca

Tira un dado y avanza el número de espacios que muestra el dado, luego lee la sílaba o palabra correspondiente.



Oraciones con P

Lee las oraciones y escríbelas.




Papi ama a mami.

Amo a mi papá.



Sílabas con S

Di los sonidos y forma sílabas.

| | | | |
|---|---|---|----|
|  | s | a | sa |
| | s | e | se |
| | s | i | si |
| | s | o | so |
| | s | u | su |

Escribe las sílabas.




Palabras con S

Lee las sílabas y las palabras.





| | |
|----|-------|
| sa | suma |
| se | sopa |
| si | masa |
| so | suelo |
| su | sola |

Escribe las palabras: suma, suelo, masa, sola.



Tira el dado y lee

Necesitaras un dado para jugar. Tira el dado y luego lee lo que se encuentra debajo del número que te salió.

| | | | | | |
|---|---|---|---|---|---|
|  |  |  |  |  |  |
| uno | dos | tres | cuatro | cinco | seis |
| sa | sopa | sal | Mi | Mi | Memo |
| se | mesa | sala | mula | mamá | suma. |
| si | peso | sola | sale a | se | |
| so | masa | suma | la | asoma. | |
| su | lisa | suelo | loma. | | |

Escribe la siguiente oración: Mi mamá se asoma.

Oraciones con S

Lee las oraciones y escríbelas.



Mi mamá amasa la masa.

Handwriting practice lines for the sentence "Mi mamá amasa la masa." consisting of four sets of three horizontal lines (top solid, middle dashed, bottom solid).


La mesa es lisa.



Handwriting practice lines for the sentence "La mesa es lisa." consisting of four sets of three horizontal lines (top solid, middle dashed, bottom solid).

Sílabas con T

Di los sonidos y forma sílabas.

| | | | |
|---|---|---|----|
|  | t | a | ta |
| | t | e | te |
| | t | i | ti |
| | t | o | to |
| | t | u | tu |

Escribe las sílabas.



Palabras con T

Lee las sílabas y las palabras.

| | |
|----|--------|
| ta | toma |
| te | tela |
| ti | tío |
| to | paleta |
| tu | Tita |

Escribe las palabras: toma, paleta, tela, Tita.



Oraciones con T


Lee las oraciones y escríbelas.



Mi tío toma la tela.

Handwriting practice lines for the sentence "Mi tío toma la tela." consisting of a solid top line, a dashed middle line, and a solid bottom line.


Tita monta la moto.



Handwriting practice lines for the sentence "Tita monta la moto." consisting of a solid top line, a dashed middle line, and a solid bottom line.

Sílabas con N

Di los sonidos y forma sílabas.

| | | | |
|---|---|---|----|
|  | n | a | na |
| | n | e | ne |
| | n | i | ni |
| | n | o | no |
| | n | u | nu |

Escribe las sílabas.



Palabras con N

Lee las sílabas y las palabras.

| | |
|----|--------|
| na | nota |
| ne | luna |
| ni | lunes |
| no | mano |
| nu | pepino |

Escribe las palabras: nota, pepino, lunes, luna.



Sílabas


Recorta las sílabas y forma palabras.

| | | | | |
|----|----|----|----|----|
| ma | me | mi | mo | mu |
| la | le | li | lo | lu |
| pa | pe | pi | po | pu |
| sa | se | si | so | su |
| ta | te | ti | to | tu |
| na | ne | ni | no | nu |

Hoja en blanco.

Oraciones con N


Lee las oraciones y escríbelas.



El mono pinta la mano.

Handwriting practice lines consisting of four sets of three horizontal lines (top solid, middle dashed, bottom solid).


El piano tiene notas.




Handwriting practice lines consisting of four sets of three horizontal lines (top solid, middle dashed, bottom solid).

Sílabas con D

Di los sonidos y forma sílabas.

| | | | |
|---|---|---|----|
|  | d | a | da |
| | d | e | de |
| | d | i | di |
| | d | o | do |
| | d | u | du |

Escribe las sílabas.




Palabras con D

Lee las sílabas y las palabras.

| | |
|----|-------|
| da | dado |
| de | día |
| di | Dani |
| do | panda |
| du | todo |

Escribe las palabras: dedo, Dani, panda, todo.




Oraciones con D

Lee las oraciones y escríbelas.




Mi papá pone dos nudos.

A Dani le duele un diente.




Sílabas con C

Di los sonidos y forma sílabas.

| | | | |
|---|---|---|----|
|  | c | a | ca |
| | c | o | co |
| | c | u | cu |

Escribe las sílabas.

Handwriting practice lines consisting of two sets of three horizontal lines (top solid, middle dashed, bottom solid).



Palabras con C

Lee las sílabas y las palabras.

| | |
|----|-------|
| ca | poco |
| co | canoa |
| cu | cuna |
| | Paco |
| | cama |

Escribe las palabras: cuna, cama, poco, canoa.



Sopa de letras


Encuentra las palabras poco, cuna, cama, Paco, capa, canoa, coco, caldo, cata y toca.

| | | | | | | | | | |
|---|---|---|---|---|---|---|---|---|---|
| c | a | p | a | q | w | c | a | m | a |
| e | r | c | t | y | u | i | o | p | a |
| s | c | a | l | d | o | d | f | g | P |
| h | j | t | k | l | z | t | c | x | a |
| v | b | a | p | o | c | o | n | m | c |
| q | w | e | r | t | y | c | u | i | o |
| o | p | c | a | n | o | a | a | s | d |
| f | g | h | j | k | l | z | x | c | v |
| b | c | u | n | a | n | m | q | w | e |
| r | t | y | u | i | o | c | o | c | o |



Oraciones con C


Lee las oraciones y escríbelas.



Me acuesto en la cama.

Handwriting practice lines consisting of a solid top line, a dashed middle line, and a solid bottom line.


Paco duerme en la cuna.




Handwriting practice lines consisting of a solid top line, a dashed middle line, and a solid bottom line.

Sílabas con V

Di los sonidos y forma sílabas.

| | | | |
|---|---|---|----|
|  | v | a | va |
| | v | e | ve |
| | v | i | vi |
| | v | o | vo |
| | v | u | vu |

Escribe las sílabas.



Palabras con V

Lee las sílabas y las palabras.

| | |
|----|--------|
| va | ave |
| ve | lava |
| vi | pavo |
| vo | violín |
| vu | vaso |


Escribe las palabras: lava, vela, pavo, violín.




Oraciones con V

Lee las oraciones y escríbelas.

El ave vuela.




Paco lava el vaso.



Sílabas con R

Di los sonidos y forma sílabas.

| | | | |
|---|---|---|----|
|  | r | a | ra |
| | r | e | re |
| | r | i | ri |
| | r | o | ro |
| | r | u | ru |

Escribe las sílabas.




Palabras con R

Lee las sílabas y las palabras.


| | |
|----|------|
| ra | ropa |
| re | rana |
| ri | río |
| ro | reto |
| ru | ruta |

Escribe las palabras: ropa, rana, reto, ruta.



Sílabas con R

Di los sonidos y forma sílabas.

| | | | |
|---|----|---|-----|
|  | rr | a | rra |
| | rr | e | rre |
| | rr | i | rri |
| | rr | o | rro |
| | rr | u | rru |

Escribe las sílabas.




Palabras con R

Lee las sílabas y las palabras.

| | |
|-----|---------|
| rra | corre |
| rre | perro |
| rri | marrón |
| rro | carreta |
| rru | tierra |

Escribe las palabras: tierra, carreta, burro.



Sopa de letras

Encuentra las palabras torre, roca, radio, rosa, río, pavo, visita, viento, vaca y violín.


| | | | | | | | | | |
|---|---|---|---|---|---|---|---|---|---|
| r | o | c | a | q | w | p | a | v | o |
| i | r | v | a | c | a | i | o | i | a |
| o | c | a | l | d | o | d | f | e | P |
| h | v | i | o | l | i | n | c | n | a |
| v | b | a | t | o | c | o | n | t | c |
| q | w | r | o | s | a | c | u | o | r |
| o | p | c | r | n | o | a | a | s | a |
| f | g | h | r | k | l | z | x | c | d |
| b | c | u | e | a | n | m | q | w | i |
| v | i | s | i | t | a | c | o | c | o |



Oraciones con R

Lee las oraciones y escríbelas.

El perro corre.




La rana salta.




Sílabas con B

Di los sonidos y forma sílabas.

| | | | |
|---|---|---|----|
|  | b | a | ba |
| | b | e | be |
| | b | i | bi |
| | b | o | bo |
| | b | u | bu |

Escribe las sílabas.

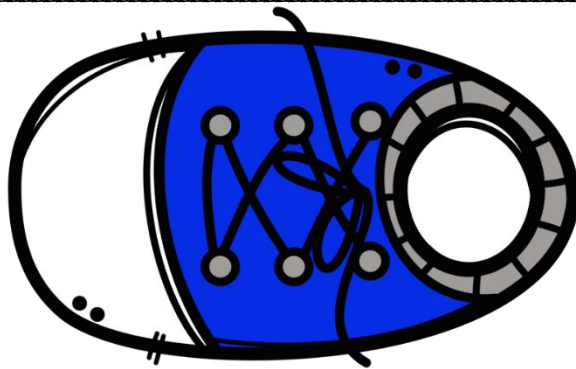


Palabras con B

Lee las sílabas y las palabras.

| | |
|----|-------|
| ba | balón |
| be | cubo |
| bi | beso |
| bo | burro |
| bu | bota |

Escribe las palabras: balón, cubo, burro, beso.




Oraciones con B

Lee las oraciones y escríbelas.

Beti patea el balón.




Papi me da un beso.



Sílabas con F

Di los sonidos y forma sílabas.

| | | | |
|---|---|---|----|
|  | f | a | fa |
| | f | e | fe |
| | f | i | fi |
| | f | o | fo |
| | f | u | fu |

Escribe las sílabas.




Palabras con F

Lee las sílabas y las palabras.

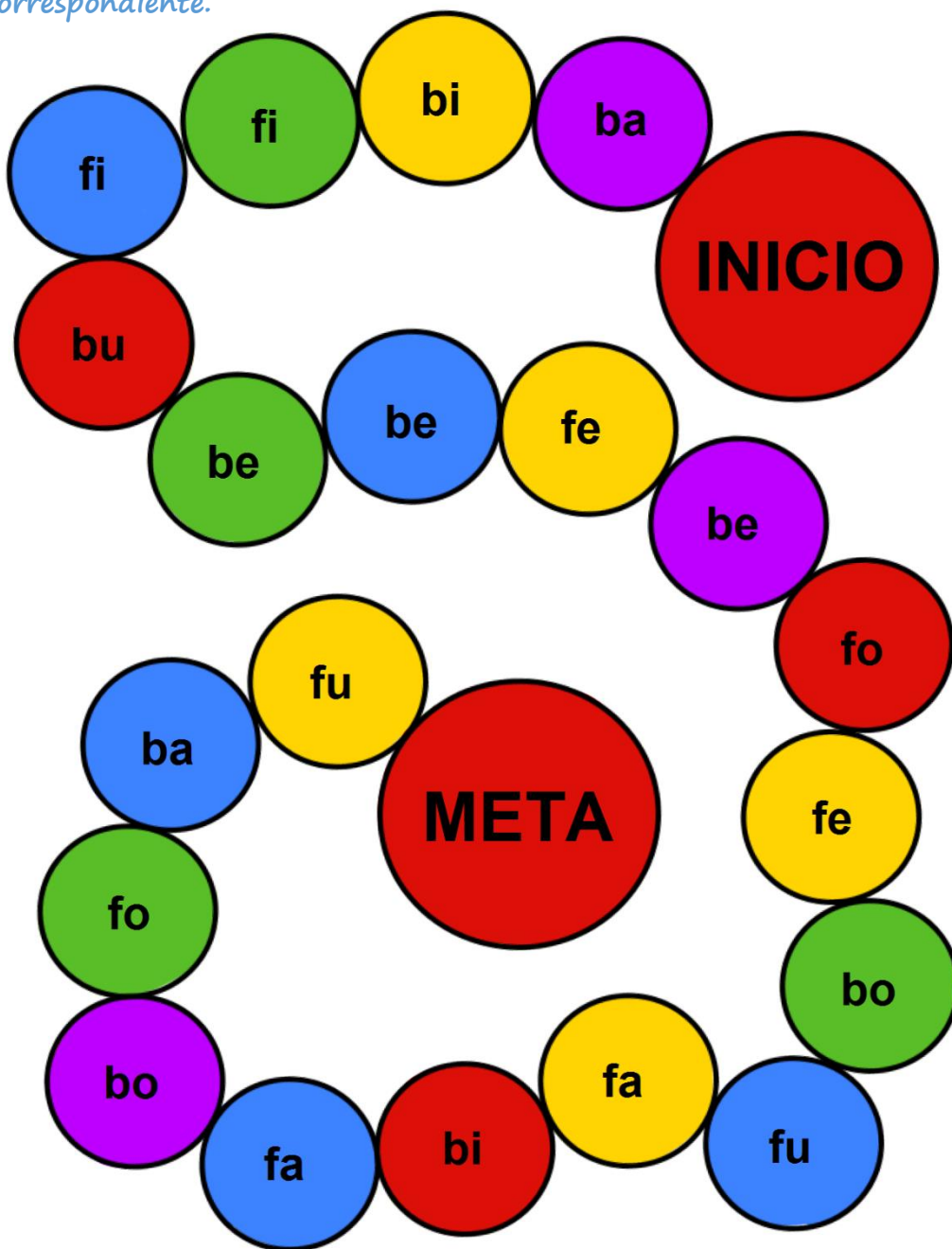
| | |
|----|--------|
| fa | fila |
| fe | favor |
| fi | funda |
| fo | feo |
| fu | Felipe |

Escribe las palabras: fila, favor, funda, feo.



Juego de la oca


Tira un dado y avanza el número de espacios que muestra el dado, luego lee la sílaba correspondiente.



Oraciones con F

Lee las oraciones y escríbelas.

Felipe es famoso.




Felipe es muy fuerte.




Sílabas con Ll

Di los sonidos y forma sílabas.

| | | | |
|---|----|---|-----|
|  | ll | a | lla |
| | ll | e | lle |
| | ll | i | lli |
| | ll | o | llo |
| | ll | u | llu |

Escribe las sílabas.




Palabras con Ll

Lee las sílabas y las palabras.

| | |
|-----|---------|
| lla | bello |
| lle | lluvia |
| lli | calle |
| llo | botella |
| llu | rodilla |

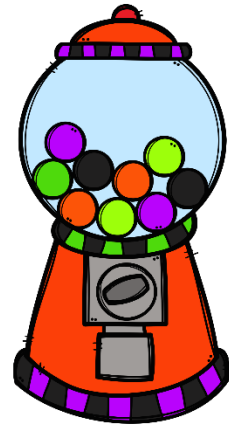
Escribe las palabras: bello, lluvia, botella, rodilla.




Oraciones con Ll

Lee las oraciones y escríbelas.

La lluvia es bella.




La botella y la olla están en
la estufa.




Sílabas con J

Di los sonidos y forma sílabas.

| | | | |
|---|---|---|----|
|  | j | a | ja |
| | j | e | je |
| | j | i | ji |
| | j | o | jo |
| | j | u | ju |

Escribe las sílabas.




Palabras con J

Lee las sílabas y las palabras.


| | |
|----|-------|
| ja | jabón |
| je | lejos |
| ji | junio |
| jo | oveja |
| ju | cajón |

Escribe las palabras: jabón, junio, oveja, cajón.



Oraciones con J

Lee las oraciones y escríbelas.



José come jamón.

El viejo se lava las orejas
con jabón.




Sílabas con H

La letra "h" no tiene sonido. ¿Qué sílabas forma junto a las vocales? Escribe las sílabas.



Colorea las figuras que tienen las sílabas “ha” de color café, las “he” de color negro, las “hi” de color rosa, las “ho” de color gris y las “hu” de color rojo.



Palabras con H

Lee las sílabas y las palabras. Recuerda que la "h" no tiene sonido.

| | |
|----|--------|
| ha | búho |
| he | hijo |
| hi | humo |
| ho | hipo |
| hu | huerta |

Elige una de las palabras que acabas de leer, escríbela y dibújala.

Tira el dado y lee

Necesitaras un dado para jugar. Tira el dado y luego lee lo que se encuentra debajo del número que te salió.

| | | | | | |
|---|---|---|---|---|---|
|  |  |  |  |  |  |
| uno | dos | tres | cuatro | cinco | seis |
| ha | hipo | humo | El | Beti | La |
| he | hijo | hueco | perro | salta | oveja |
| hi | hule | ahorro | busca | en el | hace |
| ho | búho | humor | su | sillón. | “baa |
| hu | Héctor | huerta | hueso. | | baa”. |

Escribe la siguiente oración: El perro busca su hueso.

La rata y el ratón

Lee el siguiente párrafo.

Una rata. Un ratón.

Una rata y un ratón.

Un ratón y una rata.

La rata corre.

El ratón corre.

La rata y el ratón corren.



Escribe la siguiente oración: El ratón y la rata corren.

Ana y Héctor

Lee el siguiente párrafo.



Ana y Héctor.

Ana tiene un abanico.

Héctor tiene un caballo.

Héctor se sentó.

El caballo corrió.


Héctor y Ana tienen un abanico.

Escribe la siguiente oración: El caballo corrió.

Sílabas con Ch

¿Qué sonido hace la "ch"? ¿Qué pasa si la colocamos antes de las vocales?

Escribe las sílabas cha, che, chi, cho, chu.





Palabras con Ch

Lee las sílabas y las palabras con ch.

| | |
|-----|--------|
| cha | chico |
| che | charco |
| chi | techo |
| cho | hacha |
| chu | chicle |

Completa las palabras.



La cachucha de Héctor

Lee el siguiente párrafo.

La cachucha de Héctor. Un perro.

Héctor tiene un perro.

El perro se llama Fido.

Fido tiene la cachucha de Héctor.

Héctor y Fido corren.

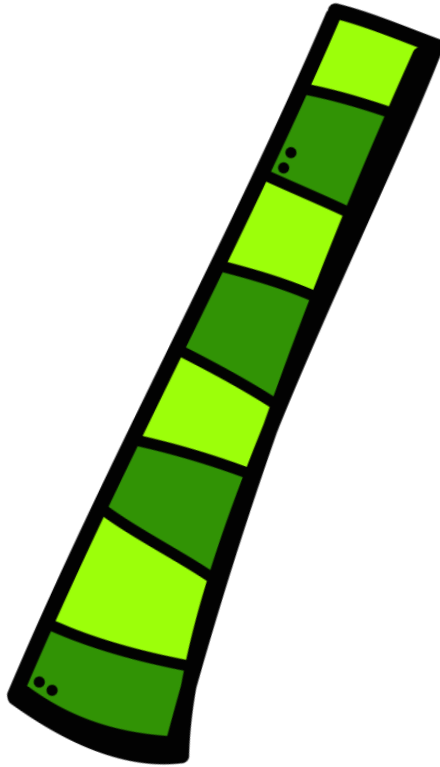
Héctor se pone su cachucha.



Escribe la siguiente oración: El perro se llama Fido.

La rana

Lee el siguiente párrafo.



Un tronco. La rana.

Veo una rana en un tronco.

¿Puede ver la rana a Fido?

La rana puede ver al perro.

Fido corre tras la rana.

La rana se asusta.

Escribe la siguiente oración: La rana puede ver al perro.

Pepe y el caballo

Lee el siguiente párrafo.

Veo un caballo. Es el caballo de Pepe.

El caballo corre rápido.

Pepe corre tras el caballo.

Pepe no corre tan rápido.

El perro corre tras Pepe.

Todos corren.



Escribe la siguiente oración: El caballo corre rápido.

Sílabas y palabras con Q

Únicamente las vocales "E" e "I" pueden usarse con la letra "Q" y necesitan tener una "U" mudita en medio de ellas. Lee las siguientes sílabas y palabras.

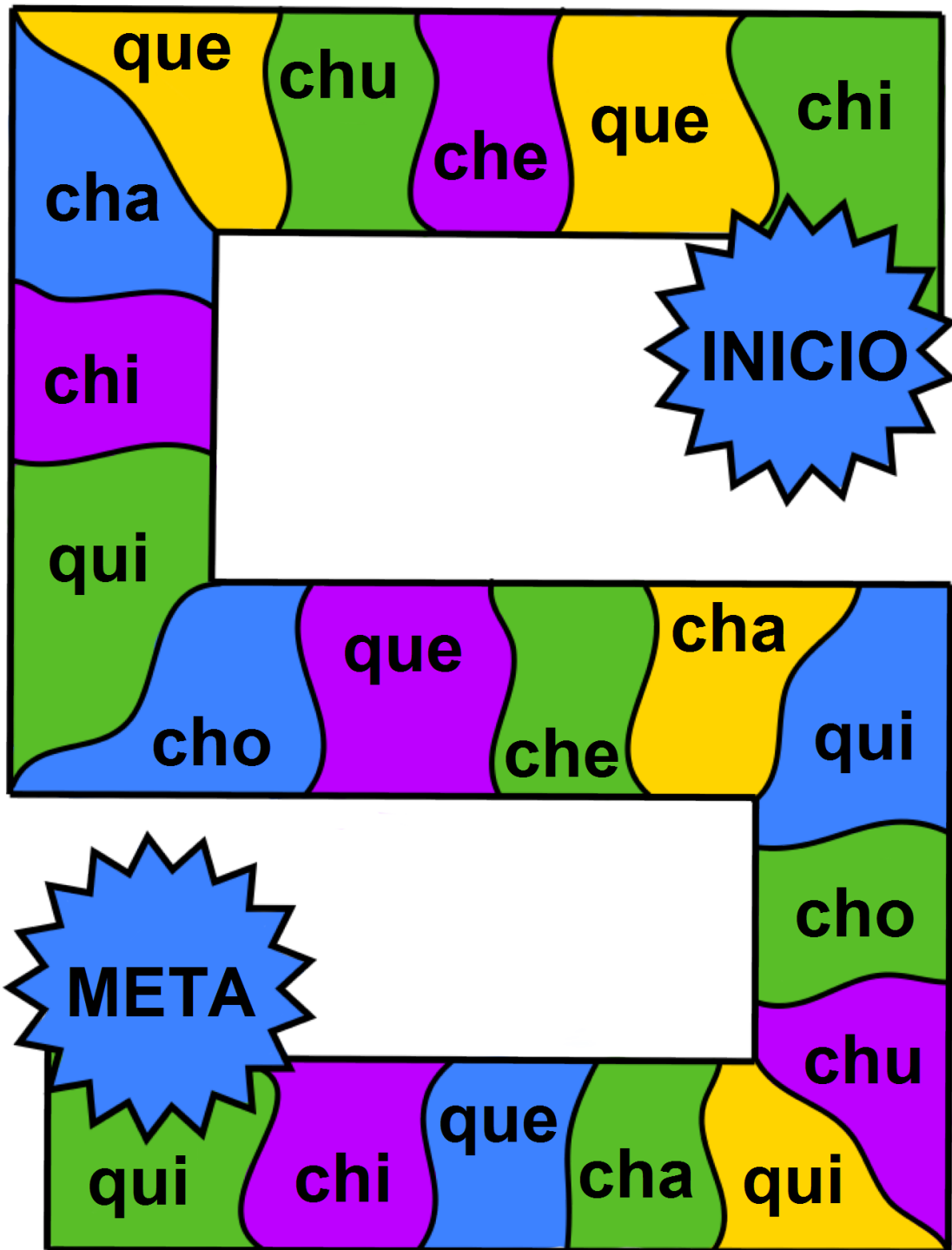
| | |
|------------|---|
| que qui | bosque Quique esquina parque quiere |
|------------|---|

Escribe las sílabas y palabras: que, bosque, qui, quiere.



Juego de la oca

Tira un dado y avanza el número de espacios que muestra el dado, luego lee la sílaba correspondiente.



Quique en el bosque

Lee el siguiente párrafo.

Quique está en el bosque.

El bosque es verde.

Quique camina por el bosque.

El ve muchos árboles.

Los árboles se llaman pinos.

Quique quiere un pino para navidad.



Escribe la siguiente oración: Quique quiere un pino para navidad.

El parque

Lee el siguiente párrafo.



Ana quiere ir al parque.

Su mamá le pide que limpie.

Ella limpia su cuarto.

Su mamá la lleva al parque.

Ana se columpia.

Mamá se sienta en una banca.

Escribe la siguiente oración: Ana quiere ir al parque.

El chivo loco

Lee el siguiente párrafo.

El vaquero. El chivo.


El vaquero tiene un chivo.

El chivo está loco.

El chivo se come todo lo que ve.

El animal salta mucho.

El vaquero tiene cuidado.




Escribe la siguiente oración: El vaquero tiene un chivo.

Sílabas y palabras con G

La G suena suave junto a las vocales A, O y U. Lee las sílabas y las palabras.

| | |
|-------------------------------------|--|
| <i>ga</i> <i>go</i> <i>gu</i> | <i>gajo</i> <i>gallina</i> <i>gotero</i> <i>gusano</i> <i>agua</i> |
|-------------------------------------|--|

Escribe las sílabas y palabras: ga, gallina, go, gotero.



Palabras con G


Recorta y pega las sílabas para formar las palabras: gajo, gallina, gancho, amigo, gotero, gorra, Gabi, gusano y regalo.

| | | | | |
|----|-----|-----|-----|----|
| ga | ga | gan | jo | a |
| go | na | go | Ga | go |
| gu | mi | lli | cho | ra |
| re | rra | no | te | bi |
| ga | sa | lo | | |

Hoja en blanco.

La gallina

Lee el siguiente párrafo.



La gallina. La caja.

Ana tiene una gallina.

La gallina tiene un nido en la caja.

Ella tiene huevos en el nido.

Un gato ve el nido.

El gato quiere los huevos.

Escribe la siguiente oración: La gallina tiene un nido en la caja.

El gato

Lee el siguiente párrafo.

¿Puede el gato agarrar los huevos?


El gato puede atrapar a la gallina.

El gato puede agarrar lo huevos.

Corre, perro, corre.

Fido atrapa al gato.

Los huevos están a salvo.



Escribe la siguiente oración: Corre, perro, corre. Fido atrapa al gato.

El lago

Lee el siguiente párrafo.

María está en el lago.

Pepe está en el lago.

Ella ve los patos en el lago.

Pepe ve los patos en el lago.

Él les dará de comer.

Pepe tiene una caja con comida.




Escribe la siguiente oración: María y Pepe están en el lago.

Sílabas y palabras con Ñ

Lee las sílabas y las palabras.

| | |
|----|--------|
| ña | niño |
| ñe | araña |
| ñi | otoño |
| ño | piñata |
| ñu | baño |

Escribe las sílabas: ña, ñe, ñi, ño, ñu.



Bingo

Juega bingo. Recorta los tableros y las tarjetas e invita a alguien a jugar contigo. Antes de empezar coloca un frijol en el cuadro del centro. Pide a un adulto que dicte las sílabas o palabras en las tarjetas, usa frijoles para tapar la palabra que se dictó. El primero que tape cinco cuadros seguidos gana el juego.

Tableros.

| | | | | |
|--------|-------|--|--------|--------|
| piñata | ñu | ñe | uña | señora |
| señal | niño | sueño | dañar | ñoño |
| bañar | ñi |  | baño | ño |
| araña | dueña | otoño | empeño | ceñir |
| añejo | Toño | doña | ña | moño |

| | | | | |
|-------|--------|---|--------|-------|
| sueño | dueña | ñu | señora | otoño |
| doña | moño | Toño | añejo | ceñir |
| ña | empeño |  | ño | ñe |
| araña | baño | piñata | bañar | señal |
| ñoño | dañar | ñi | uña | niño |

Hoja en blanco.

Tarjetas.

| | | | |
|--------|-------|-------|--------|
| piñata | ñu | ñe | uña |
| señal | niño | sueño | dañar |
| bañar | ñi | moño | baño |
| araña | dueña | otoño | empeño |
| añejo | Toño | doña | ña |
| señora | ñoño | ño | ceñir |

Hoja en blanco.

Los niños

Lee el siguiente párrafo.



Los niños. Dos niños.

La niña se llama María.

El niño se llama Ñoño.

Los dos van a una fiesta.

Llevan un regalo con un moño.

El regalo es para Ana.

Escribe la siguiente oración: El niño se llama Ñoño.

La piñata

Lee el siguiente párrafo.

María y Ñoño van a una fiesta.


La fiesta es de Ana.

Ana cumple años.

Ana tiene una piñata en su fiesta.

La piñata es una araña.


La piñata tiene dulces.



Escribe la siguiente oración: La piñata tiene dulces.

Toño y Ester

Lee el siguiente párrafo.



El señor se llama Toño.

La señora se llama Ester.

Toño no puede ver.

Ester le toma la mano.

Ellos caminan juntos por el parque.

En una mañana de otoño.


Escribe la siguiente oración: En una mañana de otoño.

Sílabas y palabras QUE, GUI

Lee las sílabas y las palabras.

| | |
|--------------------------|---|
| <i>que</i> <i>gui</i> | <i>Guille</i> <i>juguete</i> <i>guitarra</i> <i>guiso</i> <i>águila</i> |
|--------------------------|---|

Escribe las sílabas y palabras: que, juguete, gui, guitarra.




Sílabas y palabras GE, GI

Lee las sílabas y las palabras.

| | |
|------------------------|---|
| <i>ge</i> <i>gi</i> | <i>gises</i> <i>genio</i> <i>girasol</i> <i>ángel</i> <i>rugido</i> |
|------------------------|---|

Escribe las sílabas y palabras: ge, genio, gi, girasol.



Guille y Guido

Lee el siguiente párrafo.



Veo dos niños.
Son Guille y Guido.
Ellos van al colegio.
Guille toca la guitarra.
Guido toca el piano.
Ellos son genios musicales.



Escribe la siguiente oración: Guille y Guido van al colegio.

Reino Mágico

Lee el siguiente párrafo.



Guillermo lee un libro.

El libro es de un reino mágico.

En el reino hay ángeles, genios y gigantes.

Los ángeles vuelan como águilas.

Los genios se esconden en lámparas.

Los gigantes preparan un guiso.

Escribe la siguiente oración: Los gigantes preparan un guiso.

La muñeca de Ana

Lee el siguiente párrafo.



Ana tiene una muñeca.

La muñeca tiene un vestido guinda.

El vestido tiene un girasol amarillo.

Ana deja que María juegue con su muñeca.

Ana dibuja la muñeca con gises.

¡Qué bonito dibujo!


Escribe la siguiente oración: Ana dibuja la muñeca con gises.

Sílabas y palabras con Y

Lee las sílabas y las palabras.

| | |
|----|--------|
| ya | yema |
| ye | payaso |
| yi | hoyo |
| yo | ayuda |
| yu | yoyo |

Escribe las sílabas: ya, ye, yi, yo, yu.



Palabras con Y

Escribe: El payaso se cayó.

Encuentra los pares.

Payaso

Yema

Yoyo

Ayuda

Rayo

Yeso

Yoyo

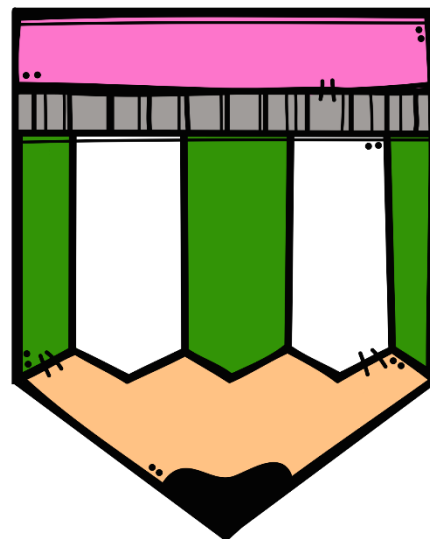
Yeso

Ayuda

Yema

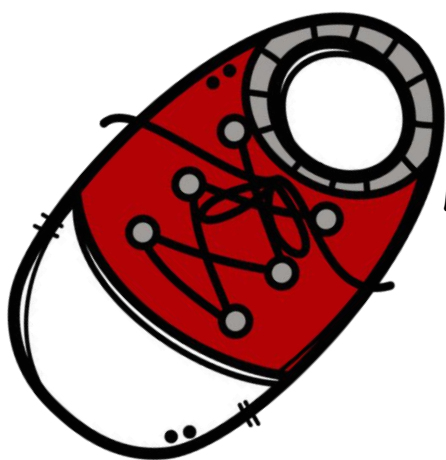
Rayo

Payaso



El payaso

Lee el siguiente párrafo.



Ayer por la tarde vi un payaso.

El payaso jugaba con un yoyo.

Luego el payaso se cayó en el hoyo.

Yo corrí a ayudarlo.

Los bomberos lo sacaron del hoyo.

Ellos lo llevaron al hospital.

Escribe la siguiente oración: El payaso jugaba con un yoyo.

La mascota

Lee el siguiente párrafo.

Esta es una mascota. Es un pájaro.

El pájaro vive en una jaula.

El pájaro se para en la mano de Ana.

El pájaro canta muy lindo.

Ana ama su pájaro.

Yo también lo amo.




Escribe la siguiente oración: Yo también lo amo.

Sílabas y palabras GÜE, GÜI

Lee las sílabas y las palabras.

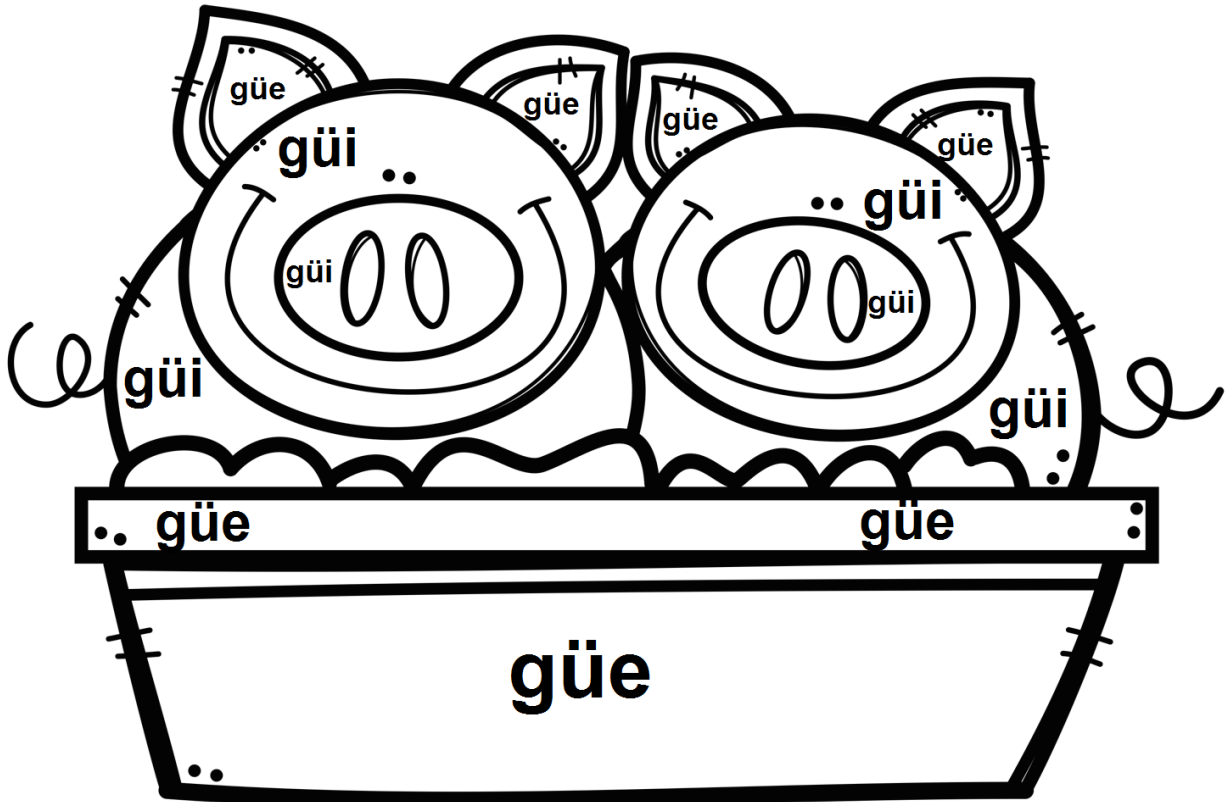
| | |
|-------------------------------------|---|
| <p><i>güe</i></p> <p><i>güi</i></p> | <p><i>agüita</i></p> <p><i>ungüento</i></p> <p><i>pingüino</i></p> <p><i>desagüe</i></p> <p><i>paragüitas</i></p> |
|-------------------------------------|---|

Escribe las sílabas y palabras: *güe, desagüe, güi, agüita.*



Sílabas GÜE, GÜI

Colorea las sílabas güe azules, y las sílabas güi amarillo, el resto rojo.



Escribe: Dos cochinitos están comiendo.

El pingüino

Lee el siguiente párrafo.

Me gustan los pingüinos.

El pingüino vive en Antártica.

En Antártica hay hielo y nieve.

El pingüino carga un paragüitas.

Cuando el pingüino siente agüita
de sus plumas saca su paragüitas.



Escribe la siguiente oración: Me gustan los pingüinos.

El ungüento

Lee el siguiente párrafo.

La yegüita. El pingüino.



La yegüita y el pingüino son amigos.

El león los asusta con un rugido.

La yegüita y el pingüino corren.

La yegüita se cae.

El pingüino le unta ungüento.

Escribe la siguiente oración: La yegüita y el pingüino son amigos.

El pájaro

Lee el siguiente párrafo.

Un pájaro está en un árbol.

El pájaro tiene un nido.

El nido tiene seis huevos.

El gato quiere los huevos.

¡No te robes los huevos!

¿Podrá el gato robarse los huevos?



Escribe la siguiente oración: El nido tiene seis huevos.

Sílabas y palabras CE, CI

Lee las sílabas y las palabras.

| | |
|------------------------|---|
| <i>ce</i> <i>ci</i> | <i>cierra</i> <i>doce</i> <i>cielo</i> <i>ceja</i> <i>círculo</i> |
|------------------------|---|

Escribe las sílabas y palabras: *ce*, *cereal*, *ci*, *cielo*.



La fiesta

Lee el siguiente párrafo.



En mayo fui a una fiesta.

En la fiesta había un payaso.

El payaso vestía de muchos colores.

El payaso era gracioso.

El payaso ayudo a quebrar la piñata.

La piñata tenía muchos dulces.

Escribe la siguiente oración: El payaso era gracioso.

Dibujar una cara

Lee el siguiente párrafo.

Pepe quería dibujar una cara.


Primero dibujó un círculo.

Adentro del círculo puso las cejas.

Dibujó ojos, dos círculos.

¡Qué fácil es dibujar!

Ahora a pintar con un pincel.




Escribe la siguiente oración: Primero dibujó un círculo.

Sílabas y palabras con Z

Lee las sílabas y las palabras.


| | |
|----|--------|
| za | zapato |
| ze | zurdo |
| zi | zeta |
| zo | buzo |
| zu | cereza |

Escribe las sílabas: za, ze, zi, zo, zu.



El cielo y el cisne

Lee el siguiente párrafo.



El cielo. El cisne.

El cielo es azul.

El cisne es blanco.

El cielo está arriba.

El cisne está abajo.

El cielo tiene nubes.


El lago tiene cisnes.

Escribe la siguiente oración: El lago tiene cisnes.

En la mañana

Lee el siguiente párrafo.

En la mañana que me despierto
me pongo ropa y zapatos.
Luego me lavo los dientes.
Desayuno cereal con leche,
y una manzana también.
En una taza mi mami me pone
té con azúcar.



Escribe la siguiente oración: Desayuno cereal y una manzana.

Sílabas y palabras con X

Lee las sílabas y las palabras.

| | |
|----|---------|
| xa | examen |
| xe | éxito |
| xi | saxofón |
| xo | éxito |
| xu | sexto |

Escribe las sílabas: xa, xe, xi, xo, xu.



Tira el dado y lee

Necesitaras un dado para jugar. Tira el dado y luego lee lo que se encuentra debajo del número que te salió.

| | | | | | |
|---|---|---|---|---|---|
|  |  |  |  |  |  |
| uno | dos | tres | cuatro | cinco | seis |
| xa | examen | galaxia | za | ca | ce |
| xe | éxito | conexión | ze | co | ci |
| xi | sexto | saxofón | zi | cu | |
| xo | taxi | oxígeno | zo | | |
| xu | tórax | | zu | | |

Escribe: galaxia, saxofón, sexto, taxi.

Mi hermana

Lee el siguiente párrafo.



Mi hermana está en la escuela.

Ella va a sexto grado.

Su materia favorita es ciencias.

Está estudiando las galaxias y planetas.

También estudia música.

Está aprendiendo a tocar el saxofón.

Ella es muy buena estudiante.

Escribe la siguiente oración: Ella va a sexto grado.

Un día con mi papá

Lee el siguiente párrafo.

El domingo salí con mi papá.

Tomamos un taxi amarillo.

Cuando llegamos mi papá me preguntó:

¿Qué te gusta más, el box o las artes mixtas?

Me gusta más el box, le dije.

Así que me llevó a boxear.



Escribe la siguiente oración: Me gusta más el box.

México

Lee el siguiente párrafo.



México es un país.

México está en América.

Mi mamá nació en México.

Pronto iremos de vacaciones

a una playa en México.

México es muy bonito.


Escribe la siguiente oración: México es muy bonito.

Sílabas y palabras con K

Lee las sílabas y las palabras.

| | |
|----|--------|
| ka | kiosco |
| ke | kilo |
| ki | karate |
| ko | koala |
| ku | |

Escribe las sílabas: ka, ke, ki, ko, ku.



Sílabas y palabras con W

Lee las sílabas y las palabras.


| | |
|----|----------|
| wa | |
| we | |
| wi | |
| wo | |
| wu | |
| | kiwi |
| | sándwich |

Escribe las sílabas: wa, we, wi, wo, wu.



Juego de la oca

Tira un dado y avanza el número de espacios que muestra el dado, luego lee la sílaba correspondiente.



El zoológico

Lee el siguiente párrafo.


Ayer fuimos al zoológico.

Vimos muchos animales.

El koala es mi favorito.

El koala estaba comiendo un kiwi.

Yo quería darle un sándwich,
pero mi mamá no me dejó.



Escribe la siguiente oración: El koala es mi favorito.


Vamos a la tienda

Lee el siguiente párrafo.

Vamos a la tienda.

Mi mamá compra un kilo de tortillas y queso
para hacer unas quesadillas.

Mi papá compra kiwis.



Mi hermano quiere hacer sándwiches
y compra pan y jamón.
Yo quiero manzanas y bananas.

Escribe la siguiente oración: Mi papá compra kiwis.

**¡FELICIDADES!
¡LO LOGRASTE!**

NOMBRE

FECHA:



Quiero dar las gracias a Creative Clips Clipart by Krista Wallen por el fabuloso clipart que se encuentra en este trabajo. Por favor visita su tienda:



<https://www.teacherspayteachers.com/Store/Krista-Wallden-Creative-Clips>